

Leinenführung

Tipps für mehr Erfolg

SCHÖN, DASS DU HIER BIST!





Lass uns etwas herausfinden

NOTIERE A - B - C - D ODER E


So sieht es bei mir auch aus

- Mein Hund reagiert aggressiv gegenüber Menschen, wenn er angeleint ist. d
- Mein Hund zieht auf dem Hinweg des Spaziergangs aber auf dem Rückweg nicht. a
- Mein Hund springt bei Aufregung öfter an mir hoch. c
- Mein Hund möchte Jogger jagen. e
- Mein Hund geht nicht weiter, wenn er etwas Spannendes riecht. b
- Mein Hund läuft kreuz und quer und ist sehr aufgeregt. c
- Mein Hund jagt Autos. e
- Mein Hund geht nicht weiter, wenn er etwas Furchteinflößendes sieht. b
- Mein Hund pöbelt an der Leine andere Hunde an aber im Freilauf nicht. d



So sieht es bei mir auch aus

- Meiner bleibt einfach stehen, außer ich locke ihn mit Futter. b
- Mein Hund hängt in der Leine und bellt andere Hunde an. d
- Mein Hund geht nur bei Fuß wenn ich einen Keks in der Hand halte. a
- Mein Hund reagiert auf alles, was sich bewegt. e
- Mein Hund beißt und zerrt an der Leine. c
- Mein Hund zieht zu jedem Grashalm, vorwiegend in unbekanntem Gebiet. a
- Mein Hund bellt so lange bis ich ihn frei laufen lasse. C
- Mein Hund will nicht von zu Hause weg gehen. e
- Mein Hund fixiert schon auf großer Distanz und ist dann nicht mehr ansprechbar. d



Auswertung

- A Dein Hund hat gelernt, dass Ziehen an der Leine Erfolg bringt.
- B Dein Hund hat Parken gelernt.
- C Dein Hund steht unter Strom und ist schnell in einer hohen Erregungslage.
- D Wahrscheinlich hat dein Hund ein Leinenaggressionsproblem.
- E Dein Hund jagt an der Leine.




Was nichts bringt:




STEHENBLEIBEN




RICHTUNGSWECHSEL



LEINENRUCKE



KÖRPERLICH BEGRENZEN



**ANDERE AVERSIVE
MASSNAHMEN DIE ZIEHEN AN
DER LEINE UNTERBRECHEN**

Warum Strafe nur kurzfristig erfolgreich aussieht

- Stress verhindert sauberes motorisches Lernen.
- Der Hund lernt keine Alternativen, nur Vermeidung.
- Unterdrücktes Verhalten kommt zurück, sobald die Strafe fehlt.



Denke an den Tierschutz

Durch die verschiedenen Abbruchversuche
erhält dein Hund keine Information darüber
welches Verhalten sich wirklich lohnt

**BRINGE STATTDESSEN DEINEN HUND
ZUM ERFOLG**

IMMER!



Do's

ERFOLG LANGFRISTIG



verwende Belohnung für erwünschtes Verhalten



starte in einer reizarmen Umgebung

- Wohnzimmer auf rutschfestem Material wie Teppich oder Puzzlematten
- Timing
- Position merken (Video drehen)
- Trainingsplan schreiben

Don'Ts

ERFOLG NUR FÜR DICH UND DEN AKTUELLEN SPAZIERGANG



- körperliches Blockieren
- Strafe, ist alles was dazu führt, dass der Hund mit einem Verhalten aufhört / Tierschutz greift schon bei Unwohlsein




direkt in einer Umgebung starten, in der zu viel Ablenkung vorhanden ist

- andere fremde Menschen
- andere Gerüche / Wildtiere, Weihnachtsmarkt, Kirmes

Hast du schon mit Belohnung trainiert?

- Welche Belohnungen fallen dir ein?
- Du hast schon Belohnungen verwendet und es klappt trotzdem nicht?
- Schreibst du ein Trainingstagebuch?





Belohnung

finde heraus



Was dein Hund liebt

- Futter
- Spielen
- kuscheln mit Dir.....



Bringe die Belohnungen in eine Reihenfolge

- von mag dein Hund total bis
- nee das nicht

Wahle die passende Belohnung, wir nehmen hier Futter, weil es schneller geht.

Aber



HUNDE-SEDWITZE SCHIENZER

damit du Erfolg hast

Tipp Nr. 1

- Wähle eine Belohnung, die deinem Hund schmeckt, nicht dir! 😊 Du merkst, es klappt, wenn dein Hund das Verhalten öfter zeigt
- halte die Trainingseinheit kurz und knackig, maximal 5 Minuten!


Tipp Nr. 2

Wir benötigen einen Hund in einer höheren Erregungslage, denn dann

- kann dein Hund sich besser konzentrieren, da Fußarbeit schwierig ist

Danke dass du bis hier dabei warst

FÜHL DICH FREI, NOCH FRAGEN ZU STELLEN.



und

- Denke daran, dein Hund zeigt immer Verhalten, das sich für ihn lohnt.
- Du kannst auch einen Teil der Futterration unterwegs füttern.
- Lohnt es sich nicht an lockerer Leine zu laufen, wird er es auch nicht zeigen.



denn



- Schimpfen, Leinenruck, genervt sein und andere strafenden Mittel werden nicht zum Ziel führen.
- Achte auf Stress-Signale
- daran erkennst du,

🔥 **“dein Hund fühlt sich unwohl”** 🔥

Bitte

- Achte auf Stress-Signale wie: verstecken, gähnen, runder Rücken, Rute eingezogen,...
- daran erkennst du, “dein Hund fühlt sich unwohl”
- Bei einer dieser Signale deines Hundes, beende sofort das Training und hole dir professionelle Hilfe.

Die Tipps sind **kein** Ersatz für eine Hundeschule.



Welche Fragen hast du noch?



Du kannst gerne ein
telefonisches
Beratungsgespräch buchen.

**Du willst
Veränderung? Dann
starte jetzt.**

DEIN HUND WARTET AUF DICH



Dein Bonusmaterial:

- Videoanleitung youtube / Trainingstagebuch
- Was beeinträchtigt Leinenführung - Checkliste

Viel Spaß beim Training

